

# Management-Summary Flüchtlingswesen

12/2022

# Management-Summary Flüchtlingswesen 12/2022

Stand: 19.01.2023

Im Folgenden sind die wesentlichen Eckpunkte der tabellarischen Darstellungen der Management-Summary zusammengefasst:

## Grundversorgung

- Die Zahl der Leistungsbeziehenden in der Grundversorgung (Stand 03. Jänner 2023) ist im Dezember gestiegen und zwar auf 3.079 Personen (+112), die auf 814 Quartiere in 78 Gemeinden verteilt sind. Von den 3.079 Personen sind 1.666 ukrainische Staatsbürgerinnen und -bürger.
- 36 Geflüchtete (20 KON, 16 SUB) haben im Dezember das Bleiberecht zuerkannt erhalten. Davon waren vier Kinder unter 15 Jahren, von den Erwachsenen Personen im Alter von 15 bis 60 Jahre waren 30 Männer und zwei Frauen.
- Von den 3.079 Menschen in der Grundversorgung stehen 898 im Asylverfahren (39 davon in 2. Instanz beim BVwG), 123 sind bereits als Konventionsflüchtlinge anerkannt, 301 haben einen SUB-Schutz und 1.757 haben einen sonstigen Aufenthaltstitel (davon sind 1.666 ukrainische Kriegsvertriebene).
- Der Anteil der Männer in der Grundversorgung liegt aufgrund der derzeitigen Situation bei 52,2% (im Februar 2022 lag dieser bei 69,5%).
- Im Dezember verteilten sich 29,6% der GV-Leistungsbeziehenden auf den Bezirk Bregenz und 26,1% auf den Bezirk Feldkirch. In den Bezirken Bludenz und Dornbirn sind es derzeit 23,9% bzw. 20,3%.
- Die größte Gruppe in der Grundversorgung sind derzeit ukrainische Kriegsvertriebene mit 54,1%. Die zweitgrößte Gruppe bilden Menschen aus Syrien mit 9,8%. Danach folgen Menschen aus Somalia mit 9,3%, 8,7% stammen aus Afghanistan, 3,9% aus dem Irak und 1,5% aus der Russischen Föderation.

## Asylberechtigte Personen in der Sozialhilfe

- Die Zahl der mit der SH unterstützten Gruppe der KON/SUB liegt bei 2.124 (-50).
- Wie bisher sind Menschen aus Syrien (51,4%) die stärkste Gruppe der Geflüchteten im SH-Bezug, gefolgt von Menschen aus der Russischen Föderation (19,4%) und aus Afghanistan (11%). 5,6% der SH-Beziehenden stammen aus Somalia und 3,9% aus dem Irak.
- Die Anzahl der SH-Beziehenden im erwerbsfähigen Alter (15 bis 60 Jahre) liegt bei 1.241.
- Die Zahl der mit der SH unterstützten Kindern unter 15 Jahren liegt im Dezember bei 722 (-24).
- Die Zahl der mit der SH unterstützten Bedarfsgemeinschaften liegt bei 887 (-21). Den Höchststand an SH unterstützten Bedarfsgemeinschaften erreichte Vorarlberg im März 2017 mit 1.543.
- Statistisch umfasst eine Bedarfsgemeinschaft aktuell 2,39 unterstützte Personen. Im April 2016 umfasste eine Bedarfsgemeinschaft im Durchschnitt 2,2 Personen.
- Der Frauenanteil (Altersgruppe 15 bis 60 Jahre) in der Sozialhilfe liegt bei 43,7%. Im Jänner 2017 lag der Frauenanteil an den 15- bis 60-jährigen SH-Bezieherinnen bei 37,5%. Der Frauenanteil im Dezember liegt beim AMS in Betreuung stehenden KON/SUB bei 30,4%.
- Im Dezember wurden insgesamt 39 neue Integrationserklärungen unterzeichnet.
- Der Gesamtaufwand der für KON/SUB im Dezember eingesetzten Unterstützungsleistungen aus der Sozialhilfe beträgt € 1.017.000,-- (€ -80.000,--). Die höchsten Monatsausgaben für KON/SUB sind im Mai 2017 mit € 1,9 Mio. angefallen.
- Die Zahl der unbegleiteten jugendlichen Flüchtlinge liegt bei 73. 24 stehen im Asylverfahren, 33 sind anerkannte Konventionsflüchtlinge und 14 haben subsidiären Schutz. 58,9% der unbegleiteten jugendlichen Geflüchteten stammen aus Syrien.

### **Kinder in der Grundversorgung und in der Sozialhilfe**

- Insgesamt 1.536 (+18) Kinder unter 15 Jahre waren zusammengenommen im Dezember in der Grundversorgung und in der Sozialhilfe registriert.
- Außerordentliche Schülerinnen und Schüler sowie Kinder mit Fluchthintergrund (gesamt 378) an Vorarlbergs Pflichtschulen: Im vierten Quartal 2022 besuchten 79,1% die Volksschule, 16,9% die Neue Mittelschule und 3,7% die Polytechnische Schule.

### **Sprachförderung/Werte- und Orientierungskurse**

- ÖIF-Start Paket Deutsch: Im vierten Quartal 2022 nahmen insgesamt 523 Personen an Deutschkursen teil. Insgesamt fanden 31 Deutsch-Kurse statt. Von den 523 Teilnehmenden besuchten 25,3% einen Alpha-, 31,2% einen A1-, 31% einen A2- und 12,5% einen B1- oder höheren Deutsch-Kurs. Ein Teil dieser Teilnehmenden wurde über die Individualförderung abgewickelt.  
Im Jahr 2022 haben insgesamt 2023 Personen einen Sprachkurs besucht (Alpha: 29,7%, A1: 37,8%, A2: 24%, B1: 7,1% und ab B2: 1,4%).
- Sprachstandsfeststellungen (Kursvoreinstufungen) im vierten Quartal 2022: Von 365 Personen wurden 29,9% für einen Alpha-, 37,8% für einen A1-, 21,1% für einen A2-, 9,3% für einen B1- und 1,9% für einen B2- oder höheren Deutschkurs eingestuft.  
Im Jahr 2022 haben insgesamt 1.880 Personen eine Sprachstandfeststellung absolviert (Alpha: 28,3%, A1: 38,3%, A2: 17,9%, B1: 11,1% und ab B2: 4,4%).
- Für Geflüchtete in der Grundversorgung führte die Caritas Sprachkurse durch. Im vierten Quartal 2022 nahmen 245 Personen an 20 Kursen teil (davon 29,4% in Alpha- und 61,2% in A1- und 9,4% in A2-Kursen). Nachdem die Caritas ein anderes Kursmodell im Vergleich zu den ÖIF-Kursen fährt, müssen die Teilnehmenden- und Kurszahlen für einen Vergleich in etwa gedrittelt werden.  
Im Jahr 2022 haben insgesamt 889 Personen einen Sprachkurs besucht (Alpha: 34,1%, A1: 58% und A2: 7,9%).
- Im Dezember haben 24 Personen einen Werte- und Orientierungskurse abgeschlossen. Im Jahr 2022 haben insgesamt 327 Personen einen Werte- und Orientierungskurse abgeschlossen.

### **Arbeitsmarktintegration**

- Die Zahl der beim AMS vorgemerkten KON/SUB liegt bei 1.003, was eine Zunahme zum Vormonat bedeutet (+89).
- Der Anteil der beim AMS vorgemerkten Geflüchteten unter 25 Jahre liegt bei 32,3%, der Anteil der 25- bis 45-Jährigen bei 50,2%, jener der über 45-Jährigen bei 17,5%.
- An der Qualifikationsstruktur hat sich gegenüber den Vormonaten kaum etwas verändert. 80,4% aller KON/SUB, die sich aktuell in AMS-Betreuung befinden, verfügen über keine die Pflichtschule hinausgehende berufliche oder schulische Ausbildung und 13% der vorgemerkten Geflüchteten haben eine höhere Schule oder eine akademische Ausbildung absolviert. Nach wie vor gilt, dass Frauen im Durchschnitt besser gebildet sind als Männer.
- Von den insgesamt 1.003 beim AMS vorgemerkten Geflüchteten waren im Dezember 312 in diversen Schulungsmaßnahmen, 30 waren für die Aufnahme einer Lehrausbildung sofort verfügbar vorgemerkt.
- Im Dezember konnte das AMS 119 Arbeitsaufnahmen von KON/SUB festhalten.
- Im Dezember (Stand 02. Jänner 2023) waren insgesamt 275 ukrainische Kriegsvertriebene beim AMS registriert. Davon sind vier ukrainische Personen beim AMS vorgemerkt (Anspruch auf Arbeitslosengeld durch vorherige Dienstverhältnisse in Österreich). Der Rest (271) ist als Teilintegrierte/r Ausländer/in vorgemerkt (kein Anspruch auf Arbeitslosengeld) und fällt somit nicht in die Arbeitslosenstatistik. Im Dezember waren 826 UkrainerInnen beschäftigt (Stand 16. Jänner 2023).

- Die Zahl der aus den wichtigsten Herkunftsländern (Syrien, Afghanistan, Russische Föderation, Irak, Iran, Pakistan und Somalia) stammenden unselbständig Beschäftigten KON/SUB ist gesunken und zwar auf 3.582 (-158).
- Die Register-Arbeitslosenquote für Menschen aus den wichtigsten Herkunftsländern (rund 95% aller Flüchtlinge stammen aus einem dieser Länder) ist im Dezember gestiegen. In Vorarlberg liegt sie aktuell bei 17,3% (+3,1%). Vorarlberg liegt im Bundesländervergleich an fünfter Stelle. Davor liegen Oberösterreich mit 16,2% [+3,9%], Niederösterreich mit 15,1% (+3%). Salzburg mit 12,7% (+1%) und Tirol mit 13,1% (+1,1%). Das Schlusslicht bildet Wien mit 36,8% (+2,8%).

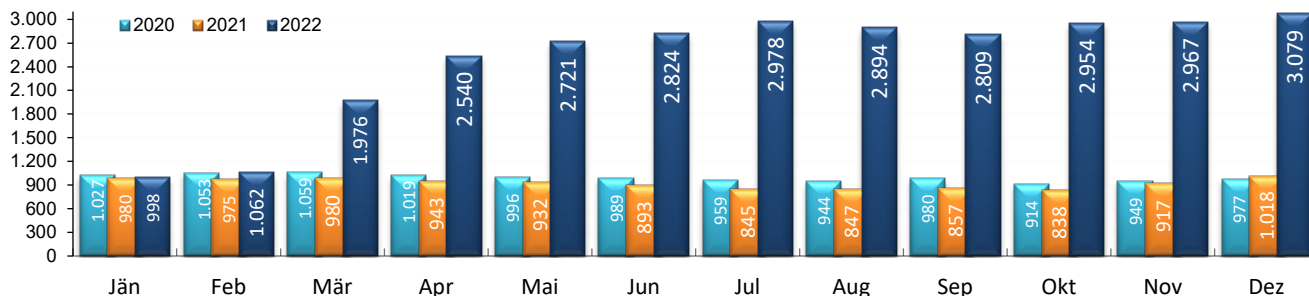
# Management-Summary Flüchtlingswesen 12/2022

Stand: 19.01.2023

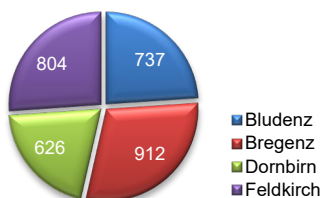
In dieser Management-Summary werden monatlich die für das Flüchtlingswesen in Vorarlberg wichtigsten Merkmale aus der Grundversorgung, der Mindestsicherung, des AMS etc. dargestellt.

## Grundversorgte nach der Grundversorgungsvereinbarung

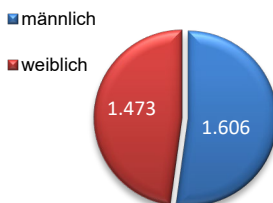
### Leistungsbeziehende



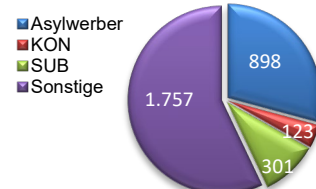
nach Bezirk



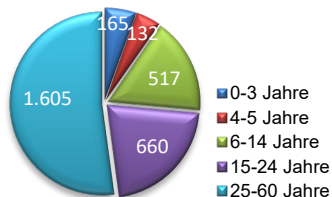
nach Geschlecht



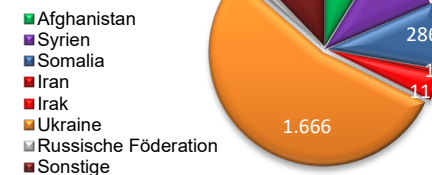
nach Aufenthaltsstatus



nach Altersgruppen



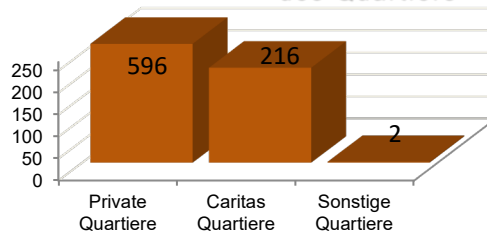
nach Nationalität



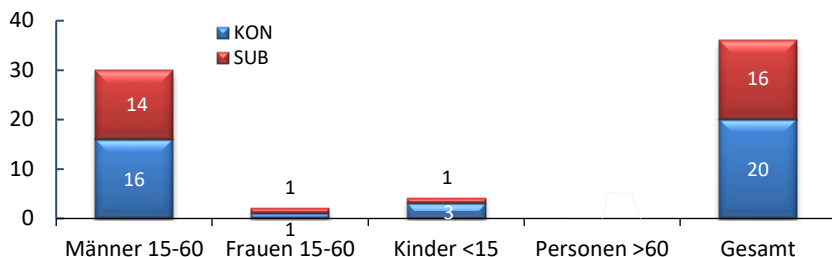
### Quartiere in der Grundversorgung

- Anzahl Quartiere gesamt 814
- Zahl der Gemeinden mit GV-Quartieren 78
- Anzahl freie Plätze 0

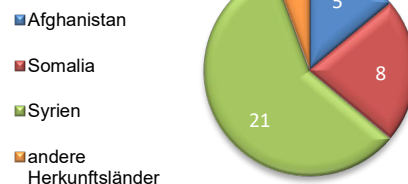
nach Art des Quartiers



### Zuerkennung des Bleiberechts im Berichtsmonat

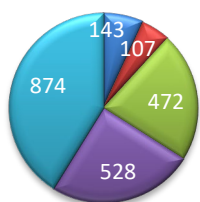
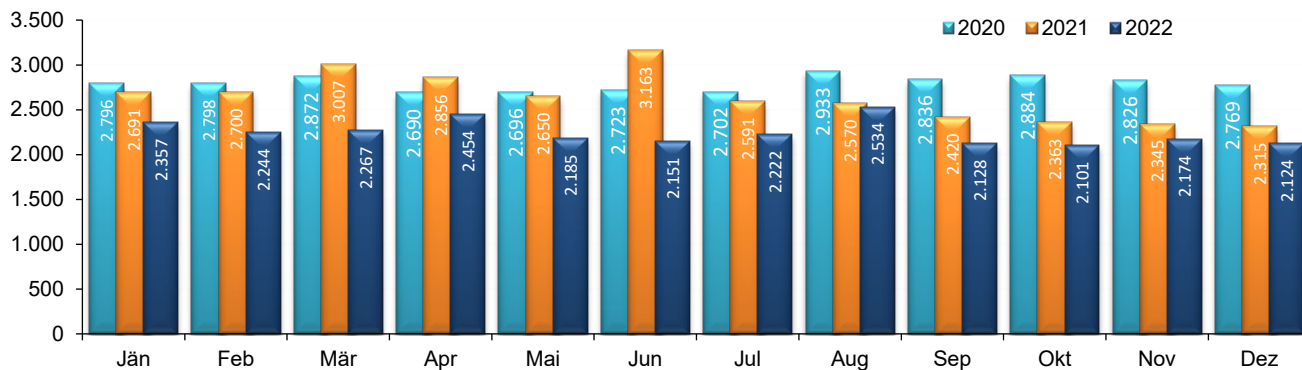


nach Nationalität



# Sozialhilfe für Konventionsflüchtlinge und subsidiär Schutzberechtigte

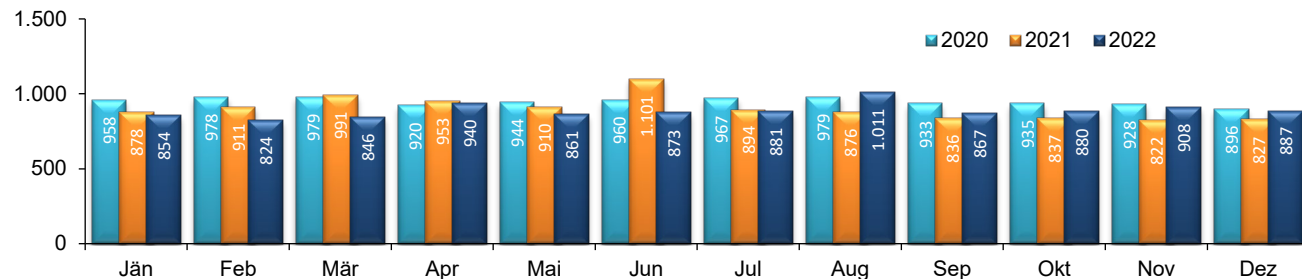
## Personen mit SH-Bezug



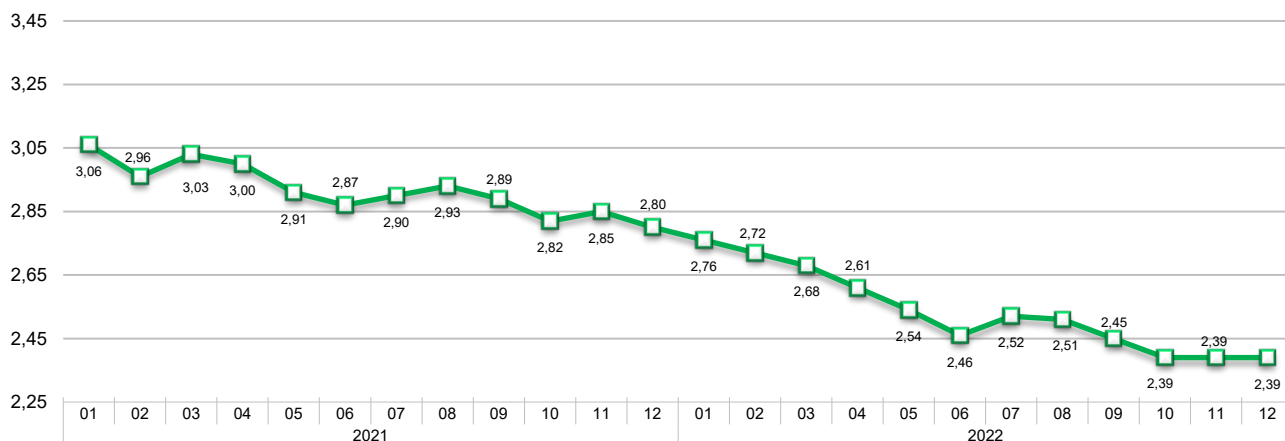
### SH-Beziehende nach Altersgruppen

- 0-3 Jahre
- 4-5 Jahre
- 6-14 Jahre
- 15-25 Jahre
- > 25 Jahre

## Bedarfsgemeinschaften mit SH-Bezug



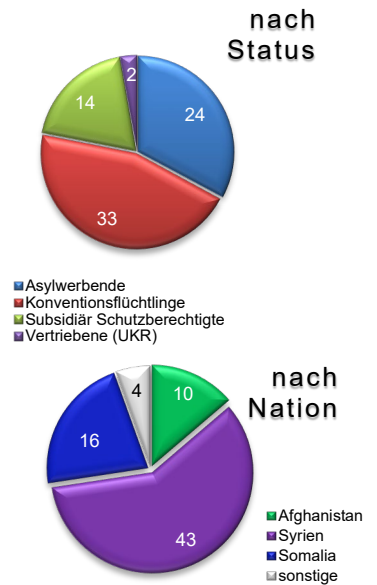
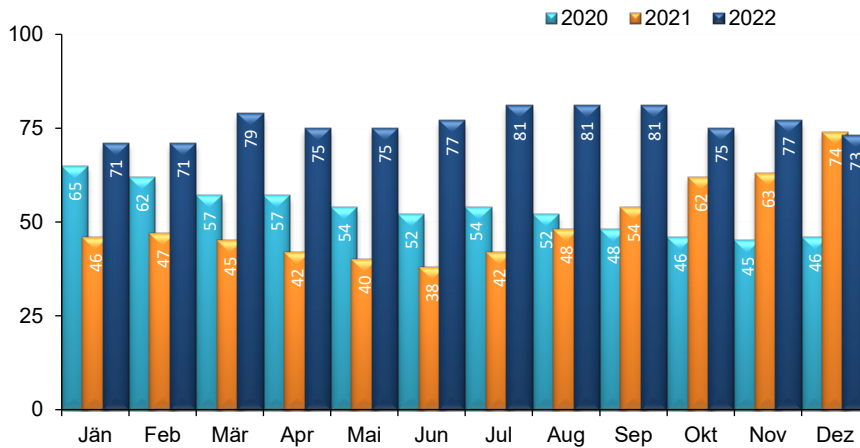
## SH-Beziehende je Bedarfsgemeinschaft





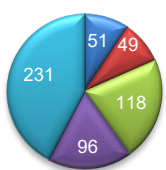
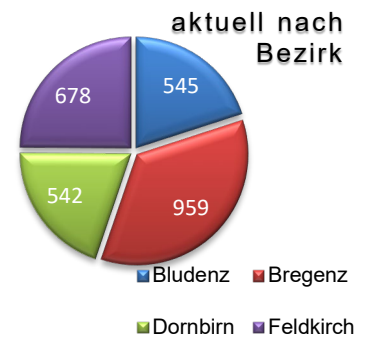
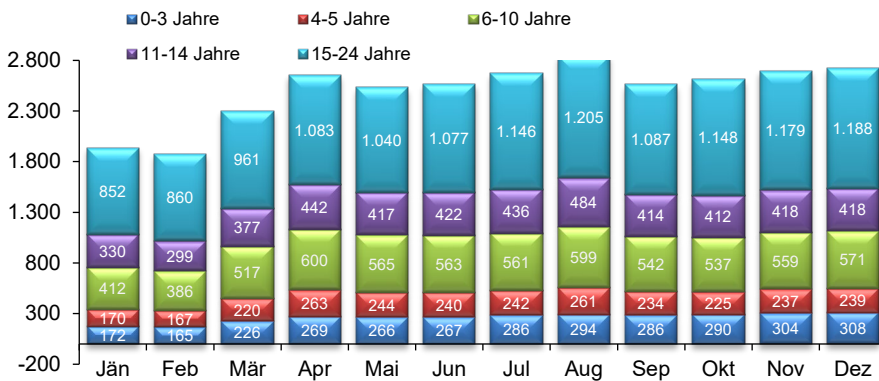
# Unbegleitete minderjährige Fremde (UMF)

## Zahl der unbegleiteten minderjährigen Geflüchteten

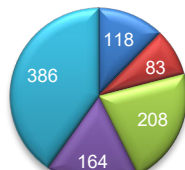


# Kinder und Jugendliche mit Fluchthintergrund

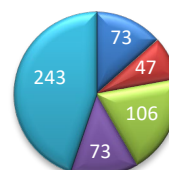
## Kinder und Jugendliche nach Altersgruppen (Grundversorgung und Sozialhilfe)



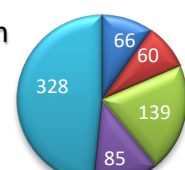
Bludenz



Bregenz

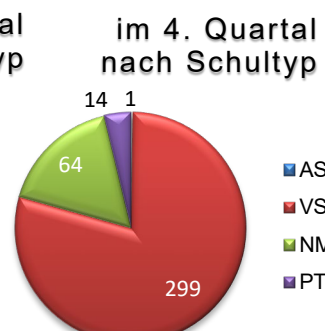
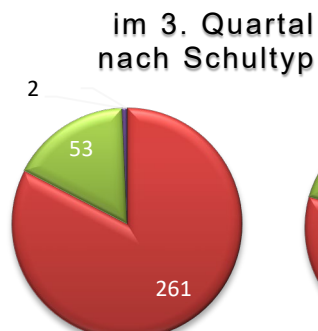
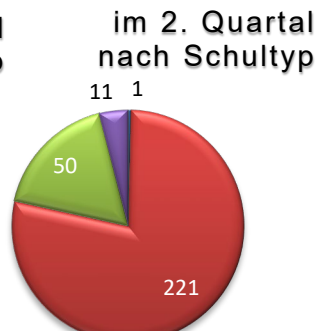
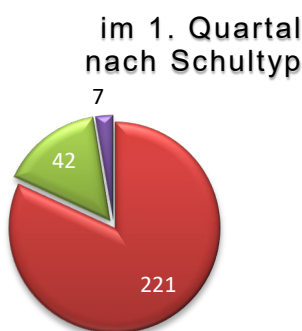


Dornbirn



Feldkirch

## Außerordentliche Schülerinnen und Schüler sowie Kinder mit Fluchthintergrund an Vorarlbergs Pflichtschulen 2022\*



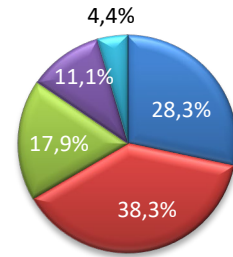
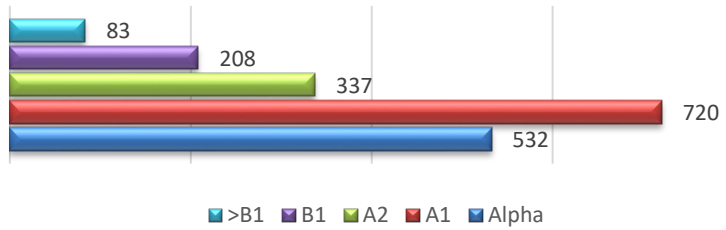
- ASO
- VS
- NMS
- PTS

\*Zahlen werden quartalsmäßig erhoben

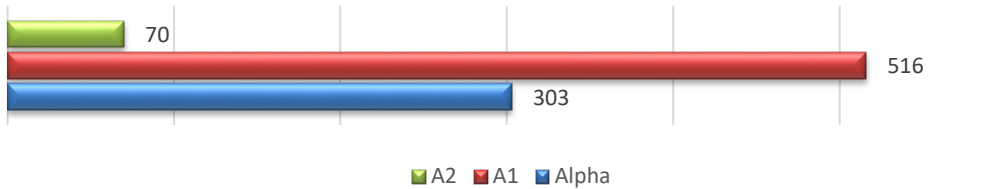


# Vermittlung und Überprüfung von Deutschkenntnissen

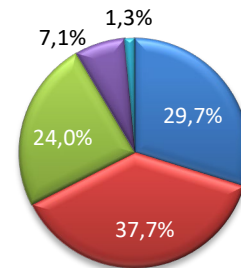
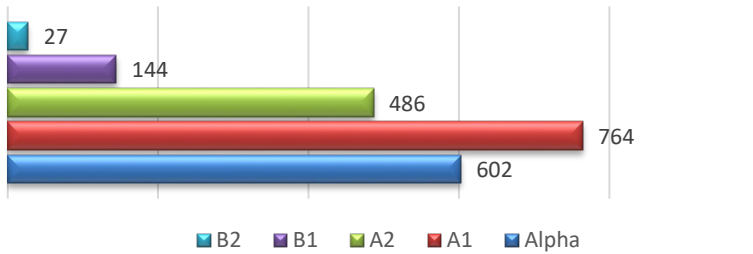
Sprachstandsfeststellungen  
(01-12/2022)\*



TN Sprachkurse in Grundversorgung  
(01-12/2022)\*

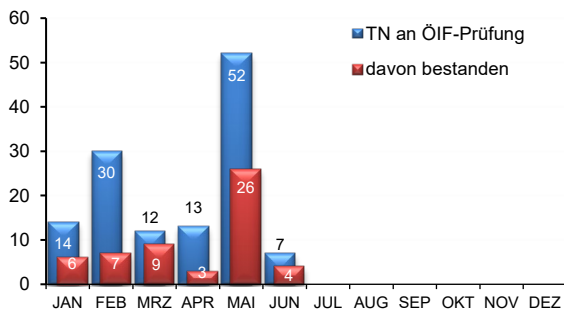


TN Startpaket Deutsch und Integration  
(01-12/2022)\*

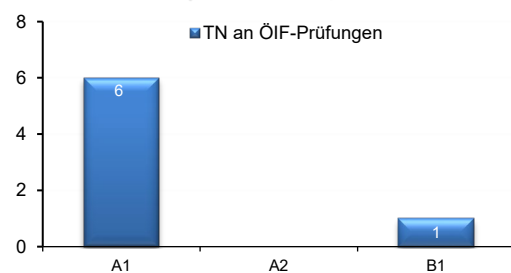


\*Zahlen werden quartalsmäßig erhoben

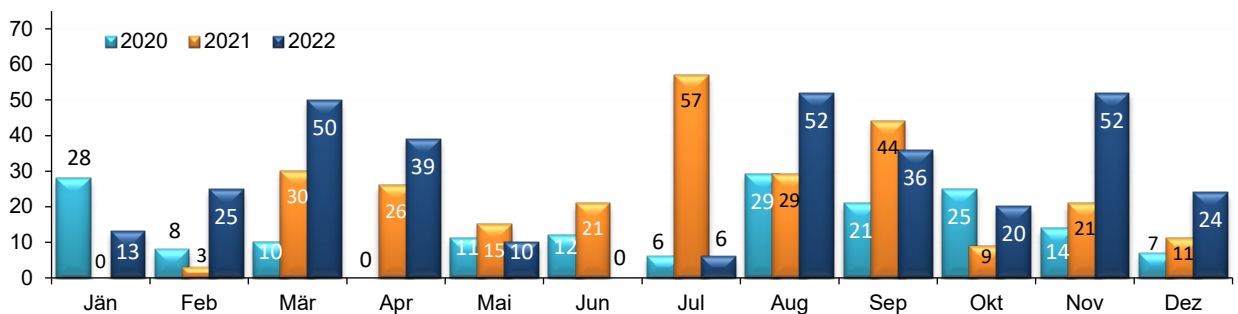
Absolvierte ÖIF-Prüfungen  
(2022)



Absolvierte Prüfungen - Grundversorgung  
(01-12/2022)\*

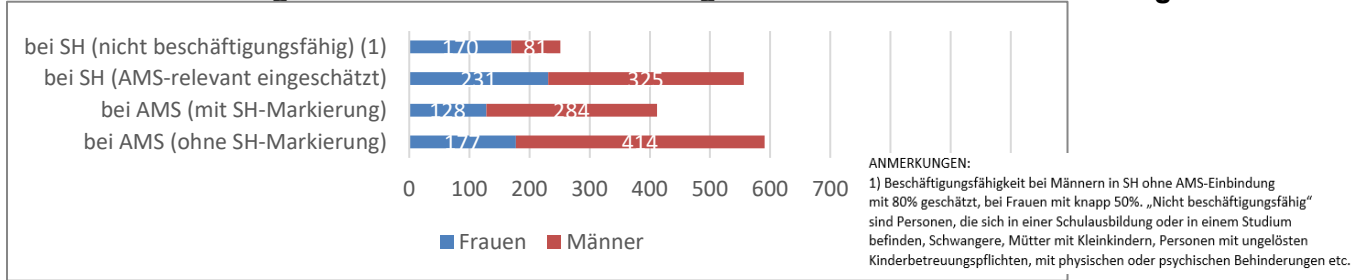


# Teilnehmende an Werte- und Orientierungskursen

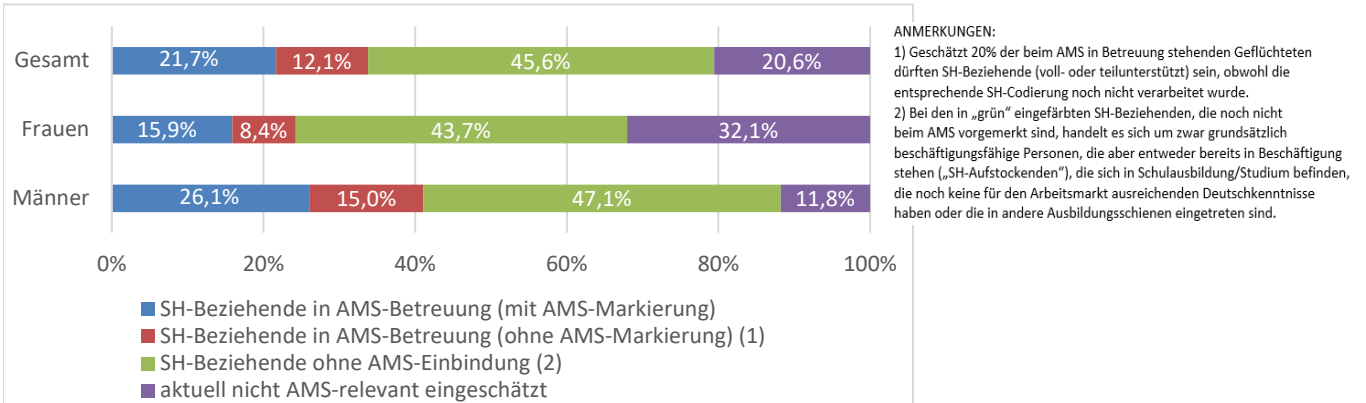


# Arbeitsmarktintegration

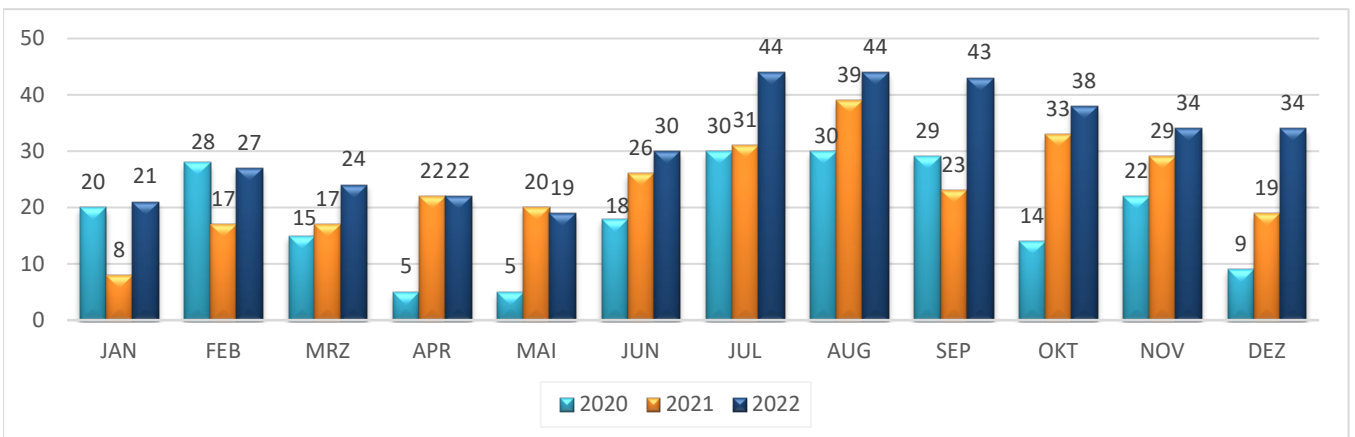
## Bei SH und AMS registrierte Konventionsflüchtlinge und subsidiär Schutzberechtigte



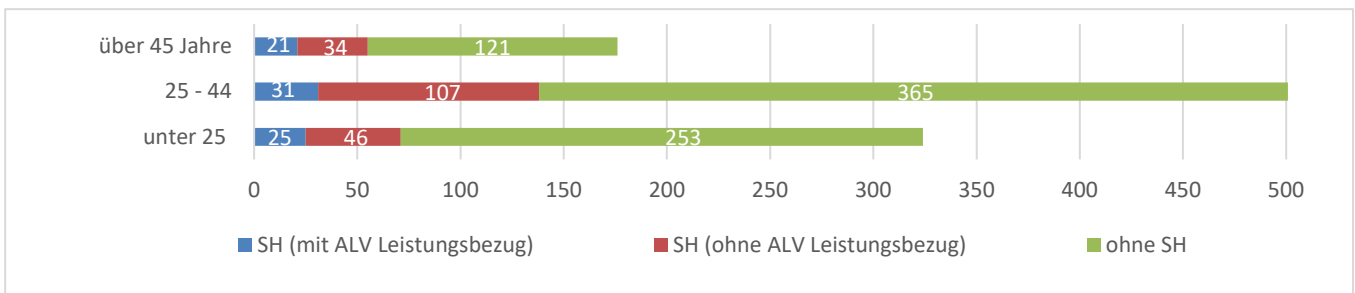
## AMS-Betreuungseinbindung von SH-Beziehenden mit Fluchthintergrund (KON/SUB)



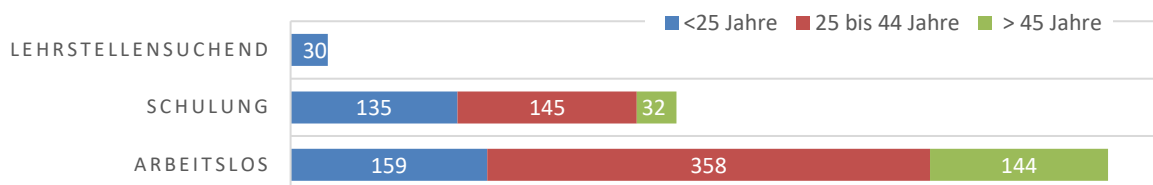
## Echte Neuzugänge von Geflüchteten beim AMS (erstmalig in AMS-Vormerkung)



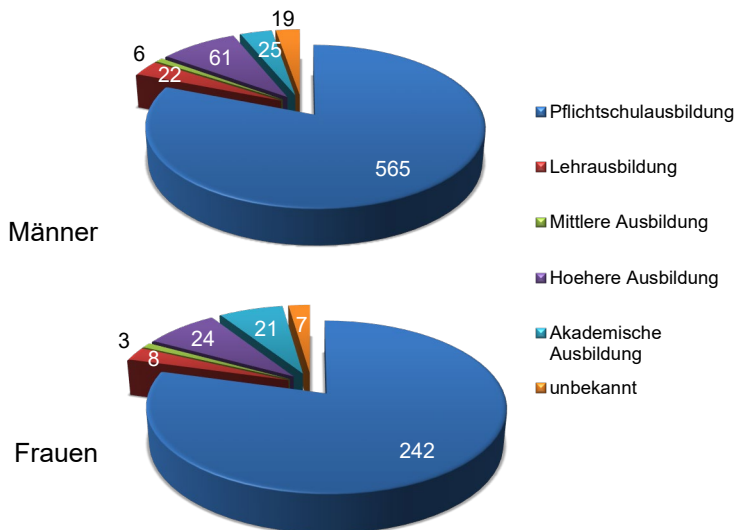
## nach Alter und SH-Bezug



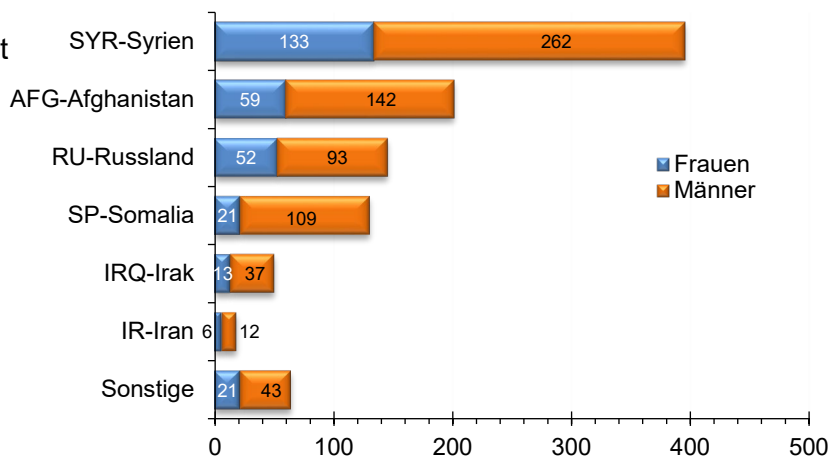
## nach Alter und Vormerkstatus



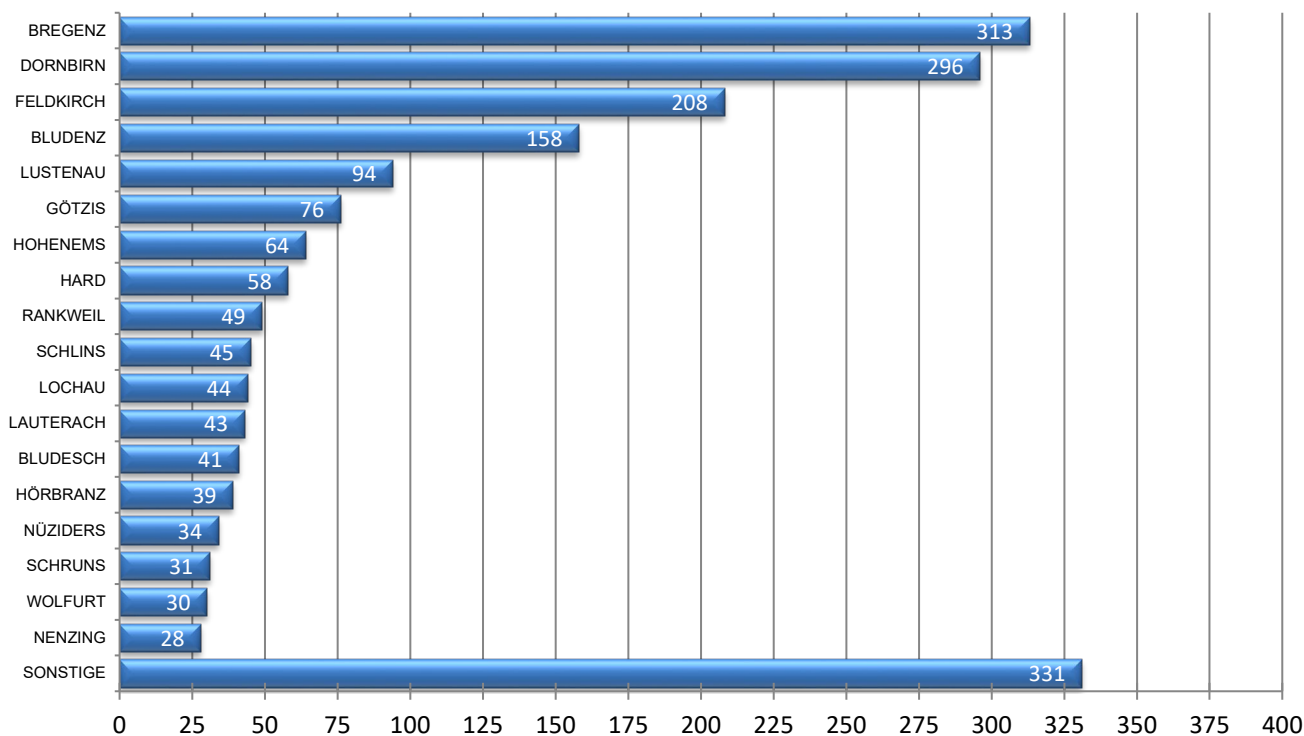
nach Ausbildung



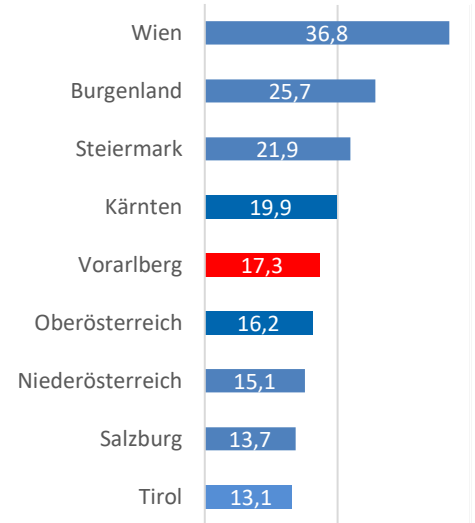
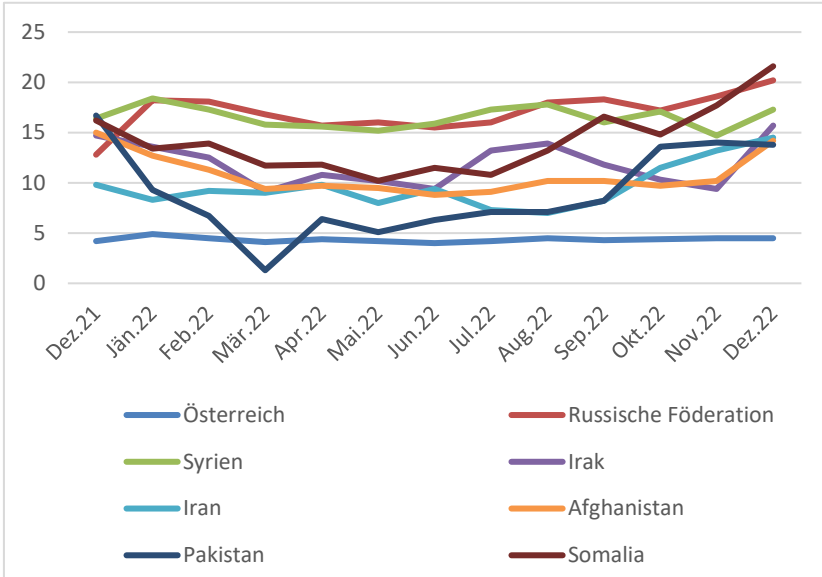
nach Nationalität und Geschlecht



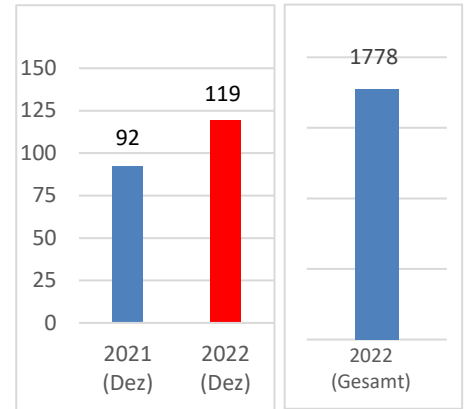
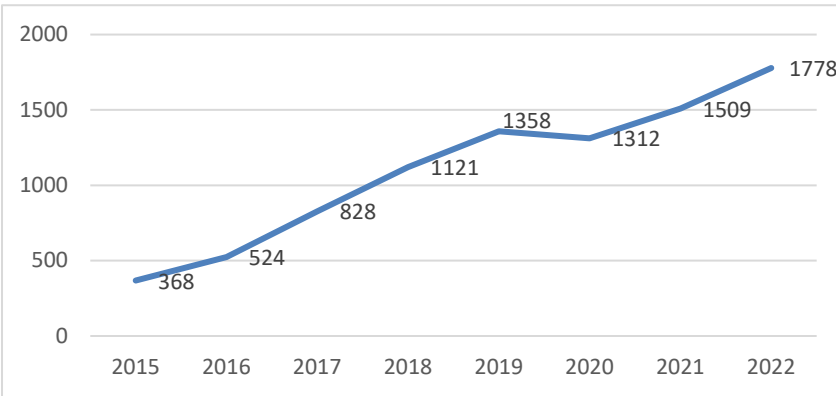
Beim AMS und bei der SH registrierte KON/SUB (15 bis 60 Jahre) nach Wohnsitzgemeinde



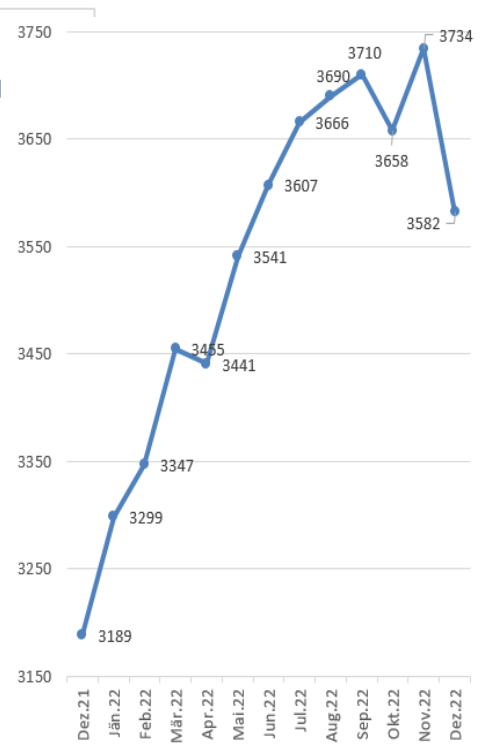
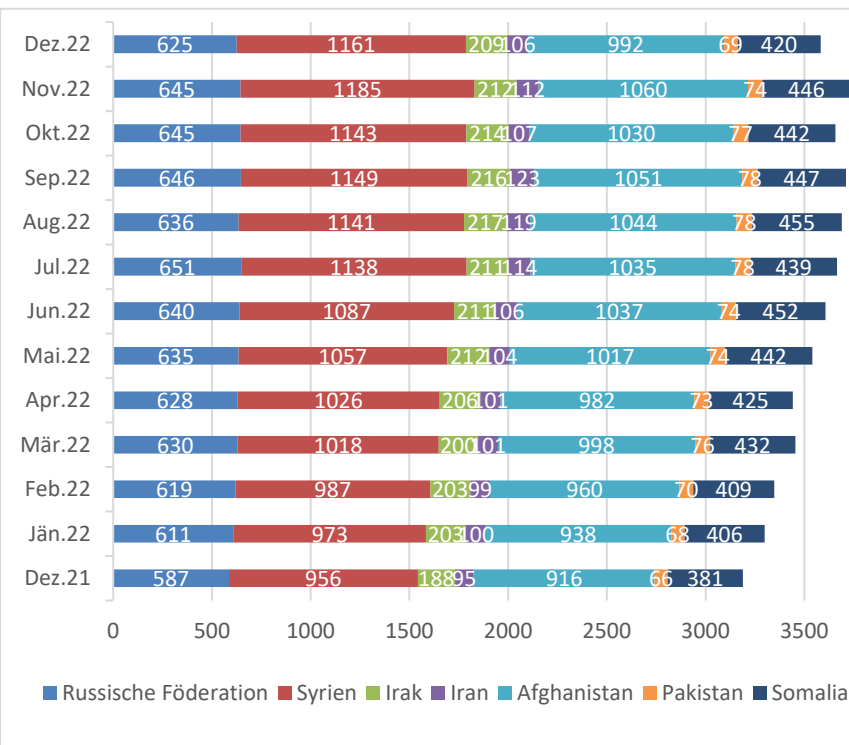
## Register-Arbeitslosequoten (in %) der Flüchtlinge aus ausgewählten Herkunftsländern in Vorarlberg und aktuelle Gesamtquote nach Bundesländern



## Arbeitsaufnahmen von beim AMS vorgemerkten bleibeberechtigten Geflüchteten



## Unselbständig Beschäftigte in den Hauptfluchtgruppen in den letzten 12 Monaten



Amt der Vorarlberger Landesregierung  
Abteilung Soziales und Integration  
Koordinationsstelle für Integrationsangelegenheiten  
Landhaus, Römerstraße 15, 6901 Bregenz  
T +43 5574 511 24105  
[integration@vorarlberg.at](mailto:integration@vorarlberg.at)  
[www.vorarlberg.at](http://www.vorarlberg.at)